

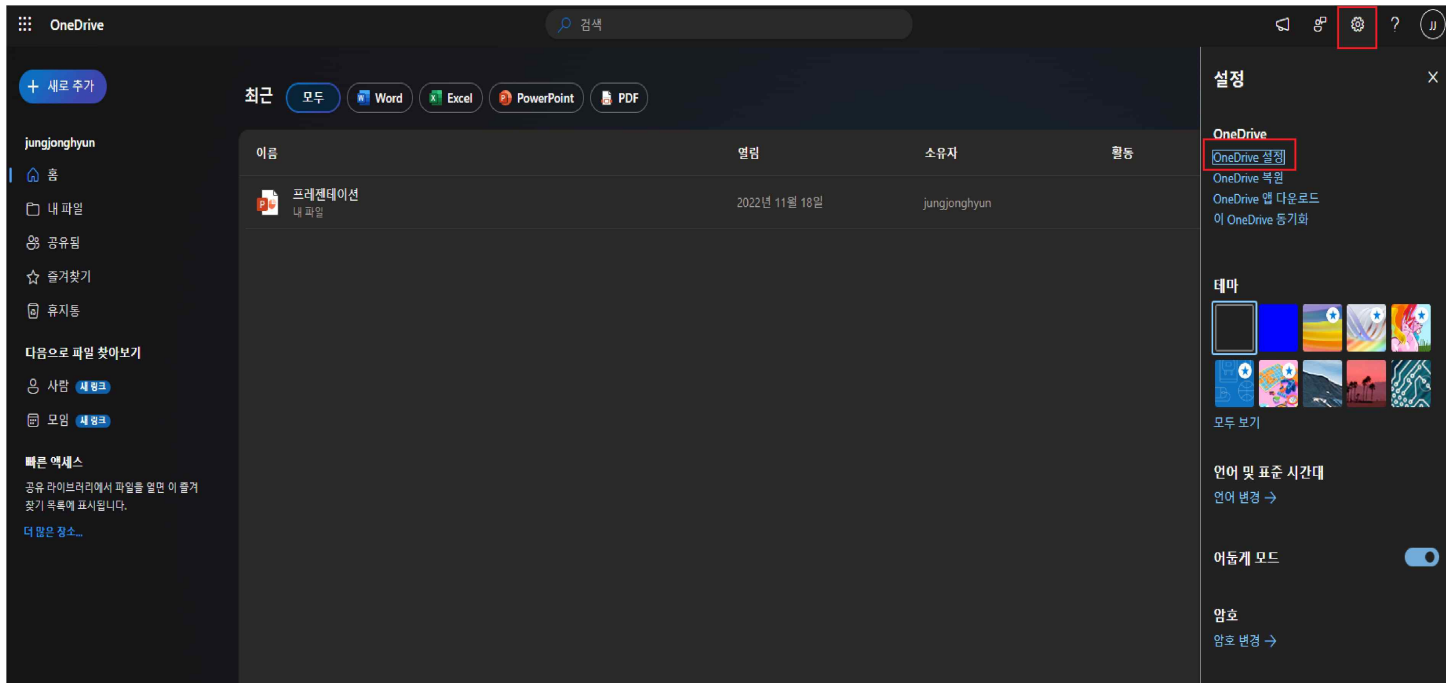
office365 용량제한 정책 관련 조치 매뉴얼

2023.11.29.(수) 정보처 정보인프라팀

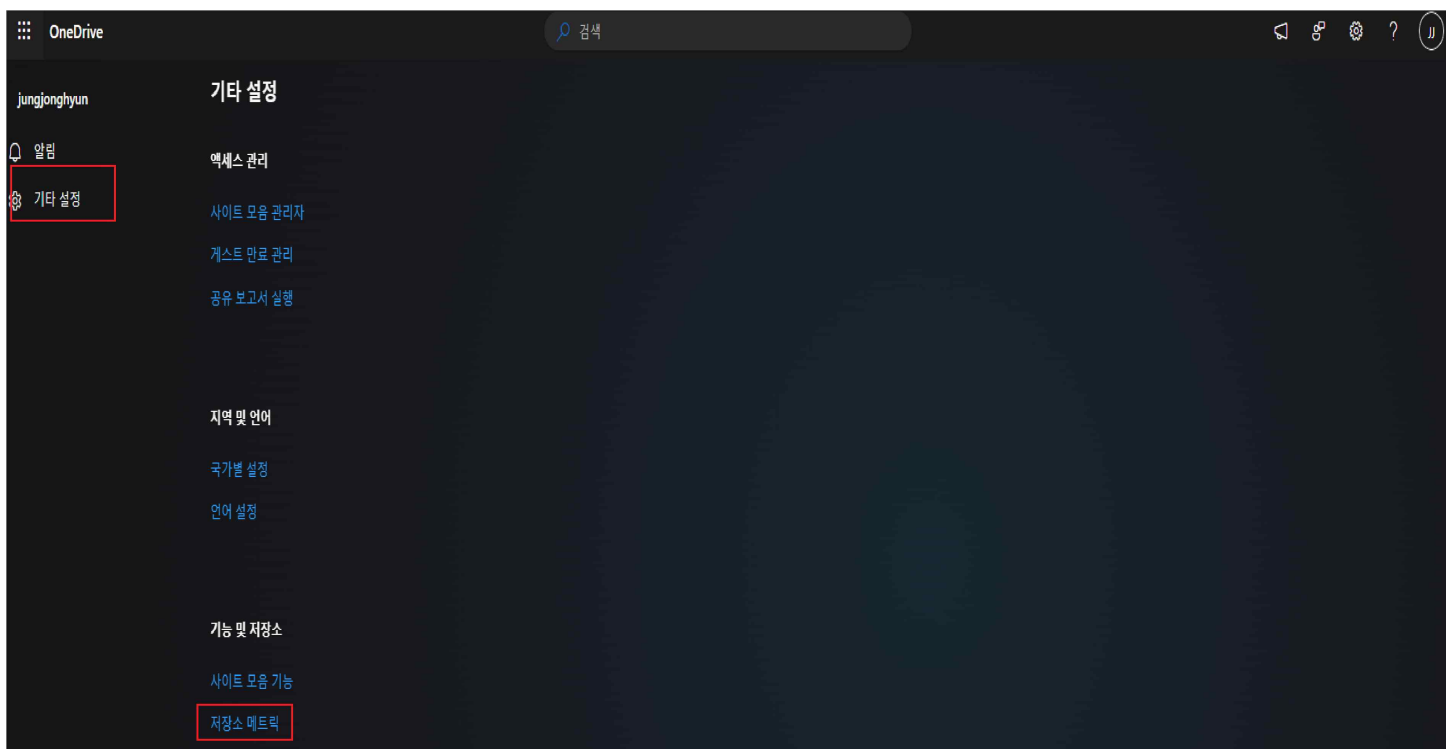
■ OneDrive

1. 본인의 저장공간 사용량을 확인합니다.

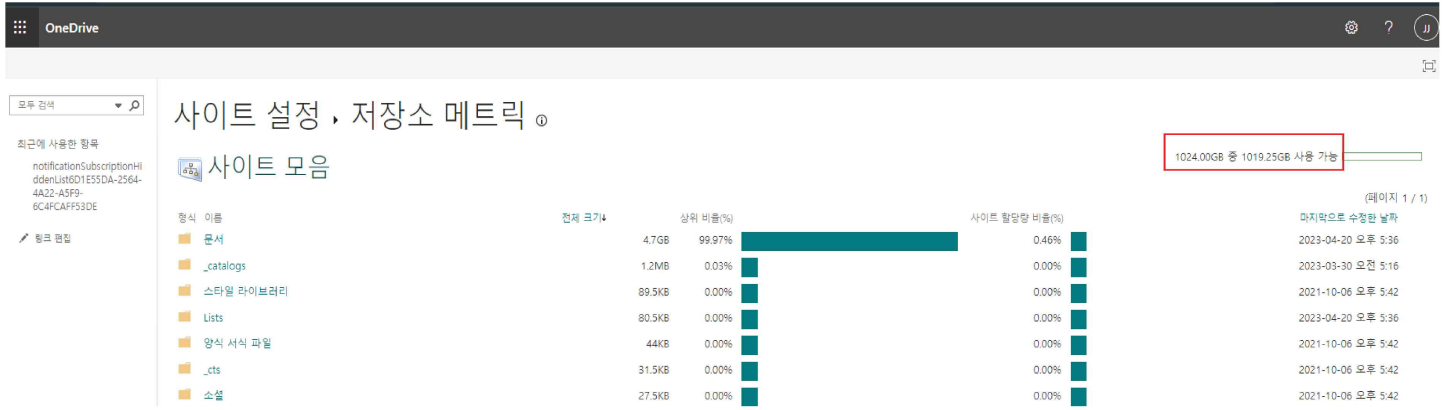
- 설정(톱니바퀴) > OneDrive 설정



- 기타 설정 > 저장소 메트릭



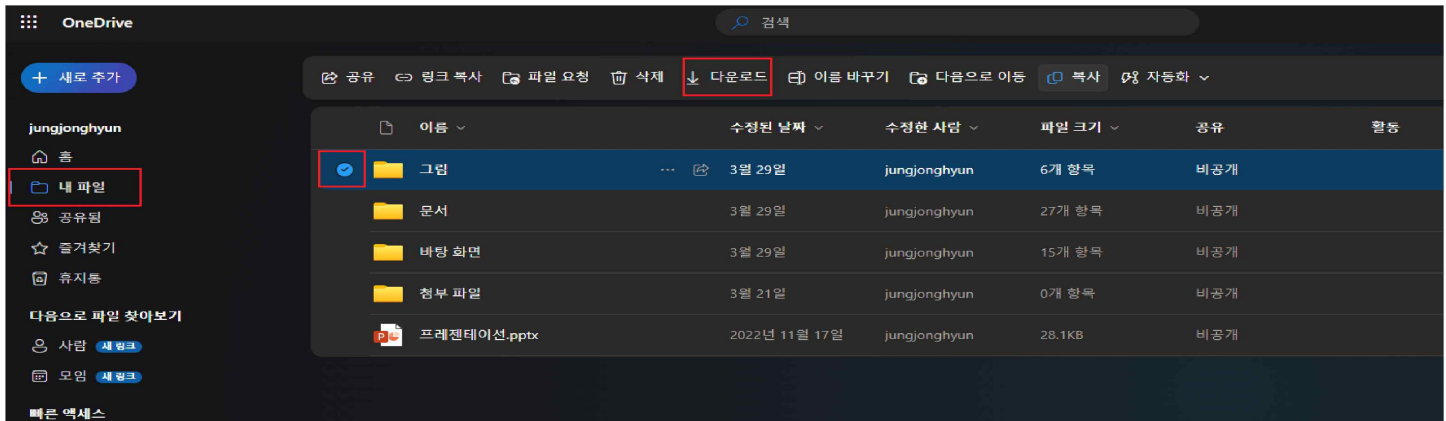
- 우측 상단의 용량 확인



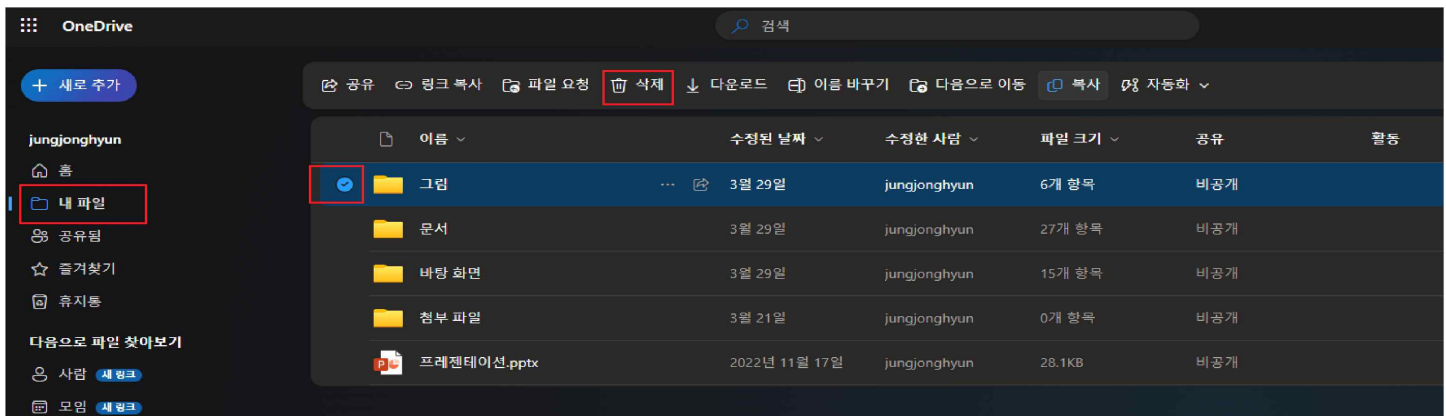
2. 파일 백업 후 삭제

: OneDrive 공간의 파일들을 선택하여 개인 공간에 백업(다운로드) 후 삭제

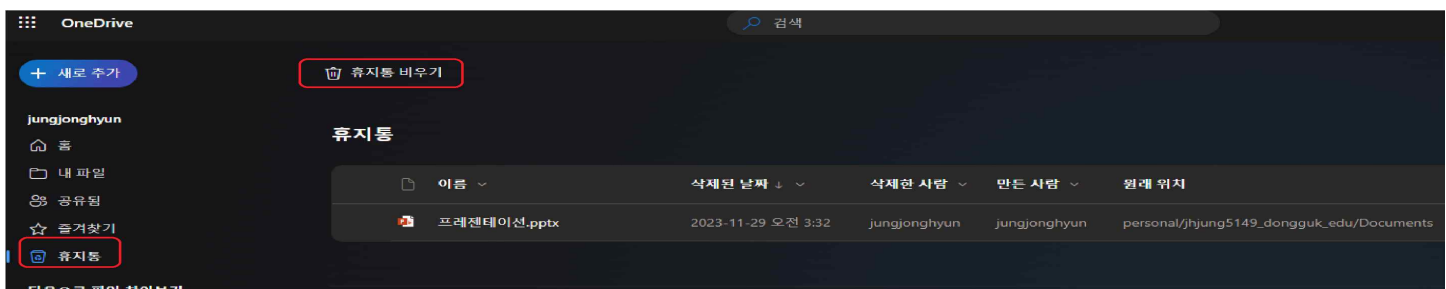
- 내 파일 > 백업 대상 자료의 체크박스 클릭 > 다운로드



- 내 파일 > 백업 대상 자료의 체크박스 클릭 > 삭제



- 휴지통 > 휴지통 비우기



3. 저장 공간을 최종 확인합니다.

- 설정(톱니바퀴) > OneDrive 설정 > 기타 설정 > 저장소 메트릭 > 우측 상단 확인

※ 휴지통을 비우지 않는 경우, 용량 삭제가 반영되지 않습니다.

OneDrive 사이트 설정, 저장소 메트릭

1024.00GB 중 1019.25GB 사용 가능

형식 이름	현재 크기	상위 비율(%)	사이트 할당량 비율(%)	마지막으로 수정한 날짜
문서	4.7GB	99.97%	0.46%	2023-04-20 오후 5:36
_catalogs	1.2MB	0.03%	0.00%	2023-03-30 오전 5:16
스타일 라이브러리	89.5KB	0.00%	0.00%	2021-10-06 오후 5:42
Lists	80.5KB	0.00%	0.00%	2023-04-20 오후 5:36
양식 서식 파일	44KB	0.00%	0.00%	2021-10-06 오후 5:42
.cts	31.5KB	0.00%	0.00%	2021-10-06 오후 5:42
소셜	27.5KB	0.00%	0.00%	2021-10-06 오후 5:42

SharePoint

1. 개설한 사이트의 사용 용량을 확인합니다.

- 사이트선택 > 사이트콘텐츠 > 사이트설정 > 저장소메트릭 > 사용용량확인

SharePoint

1 사이트 콘텐츠

2 사이트 설정

이름	유형	할당	수정함
문서	문서 라이브러리	3	2023-10-26 오후 9:16
사이트 자산	문서 라이브러리	2	2023-10-26 오후 9:13
스타일 라이브러리	문서 라이브러리	0	2023-10-21 오전 8:00
양식 서식 파일	문서 라이브러리	0	2023-10-26 오후 9:13

3 저장소 메트릭

- 사이트 모음 관리
- 휴지통
- 검색 결과 공유
- 검색 결과 관리
- 검색 스키마
- 검색 설정
- 검색 구성 가져오기
- 검색 구성 내보내기
- 사이트 모음 기능
- 사이트 계층 구조
- 사이트 모음 검사 설정
- 사이트 모음 업로드 권한
- 콘텐츠 유형 레지
- 사용자 알림
- RSS
- 사이트 및 작업 영역
- 워크플로 설정
- 종이 저장소 관리
- 검색
- 결과 필터
- 결과 형식
- 쿼리 규칙
- 스키마
- 검색 설정
- 검색 및 오프라인 사용 가능 여부
- 구성 가져오기
- 구성 내보내기

SharePoint

4 1.00GB 중 0.99GB 사용 가능

2. 파일 백업 후 삭제하여 용량을 확보합니다.

- 사이트문서에서 파일을 선택후 우클릭하여 백업(다운로드) 후 삭제합니다.
삭제후 휴지통에서 휴지통 비우기를 완료해야 삭제된 용량이 반영됩니다.

